

Informe de prueba de profundidad de bandas de rodadura & desgaste de discos de freno

Dispositivo:TBE200

Versión:V01.25.00

Información del vehículo

Matrícula:--

VIN:--

Marca/Modelo/Año:--/--/--

Odómetro:--



Escanear para descargar PDF

Verificación de configuraciones

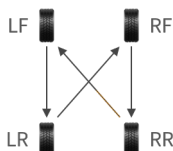
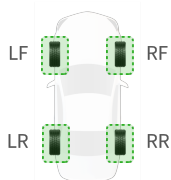
Verificación de modo:Verificación de todas las bandas de rodadura & discos de freno

Tipo de neumático:Neumático de verano

TBE Test

Estado del vehículo & consejos de reparación

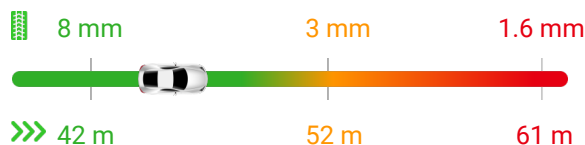
Ejemplo: Rotación de FWD



Estado de neumáticos:Neumático(s) LF RF RR LR normal(es);

Estado de discos de freno:Disco(s) de freno LF RF normal(es); Disco(s) de freno RR LR no verificado(s);

Consejos:Los neumáticos deben reemplazarse cada seis meses o 9600 a 12800 km o según lo especificado por el fabricante.



Distancia de frenado:46 m

Nota:La distancia de frenado se evalúa cuando los neumáticos más gastados se han colocado en todas las posiciones de un vehículo que marche a 80 km/h en carretera mojada.

LF



Marca:--
 Especificaciones:--
 DOT:--
 Edad de neumático:--

Inspección visual:--

Desgaste disco freno: 0.1 mm

Aviso de retirada:

Sin noticia de retirada.

Consejos de reparación:

- Consejos:Comprobar el neumático regularmente.
- Disco de freno:Comprobar el neumático regularmente.

RF



Marca:--
 Especificaciones:--
 DOT:--
 Edad de neumático:--

Inspección visual:--

Desgaste disco freno: 0.1 mm

Aviso de retirada:

Sin noticia de retirada.

Consejos de reparación:

- Consejos:Comprobar el neumático regularmente.
- Disco de freno:Comprobar el neumático regularmente.

LR	
mm 	Marca:-- Especificaciones:-- DOT:-- Edad de neumático:--
Inspección visual:--	
Desgaste disco freno: No verificado	
Aviso de retirada: Sin noticia de retirada.	
Consejos de reparación: 1. Consejos:Comprobar el neumático regularmente. 2. Disco de freno:Compruébelo regularmente.	

RR	
mm 	Marca:-- Especificaciones:-- DOT:-- Edad de neumático:--
Inspección visual:--	
Desgaste disco freno: No verificado	
Aviso de retirada: Sin noticia de retirada.	
Consejos de reparación: 1. Consejos:Comprobar el neumático regularmente. 2. Disco de freno:Compruébelo regularmente.	

Fotos de neumático

● Gris: no verificado; ● Verde: normal; ● Amarillo: alerta, reemplazo recomendado; ● Rojo: anormal, reemplazo inmediato.