

# Informe de prueba de profundidad de bandas de rodadura & desgaste de discos de freno

Dispositivo:TBE200

Versión:V01.25.00

## Información del vehículo

Matrícula:--

VIN:--

Marca/Modelo/Año:--/--/--

Odómetro:--



Escanear para descargar PDF

## Verificación de configuraciones

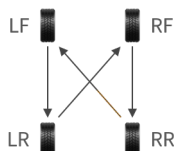
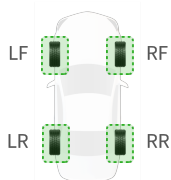
Verificación de modo:Verificación de todas las bandas de rodadura & discos de freno

Tipo de neumático:Neumático de verano

## TBE Test

### Estado del vehículo & consejos de reparación

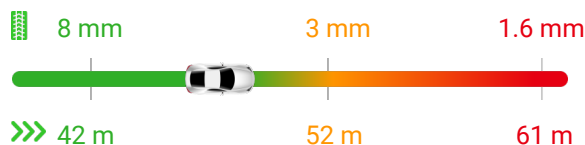
Ejemplo: Rotación de FWD



Estado de neumáticos:Neumático(s) LF RF RR LR normal(es);

Estado de discos de freno:Disco(s) de freno LF RF normal(es); Disco(s) de freno RR LR no verificado(s);

Consejos:Los neumáticos deben reemplazarse cada seis meses o 9600 a 12800 km o según lo especificado por el fabricante.



Distancia de frenado:48 m

Nota:La distancia de frenado se evalúa cuando los neumáticos más gastados se han colocado en todas las posiciones de un vehículo que marche a 80 km/h en carretera mojada.

### LF



Marca:--  
 Especificaciones:--  
 DOT:--  
 Edad de neumático:--

Inspección visual:--

Desgaste disco freno: 0.1 mm

Aviso de retirada:

Sin noticia de retirada.

Consejos de reparación:

- Consejos:Comprobar el neumático regularmente.
- Disco de freno:Comprobar el neumático regularmente.

### RF



Marca:--  
 Especificaciones:--  
 DOT:--  
 Edad de neumático:--

Inspección visual:--




Desgaste disco freno: 0.2 mm

Aviso de retirada:

Sin noticia de retirada.

Consejos de reparación:

- Consejos:Comprobar el neumático regularmente.
- Disco de freno:Comprobar el neumático regularmente.

| LR  |   |
|---|---|
| mm<br>   | Marca:--<br>Especificaciones:--<br>DOT:--<br>Edad de neumático:-- |
| Inspección visual:--  |   |
| Desgaste disco freno:   No verificado |   |
| Aviso de retirada:<br>Sin noticia de retirada.  |   |
| Consejos de reparación:<br>1. Consejos:Comprobar el neumático regularmente.<br>2. Disco de freno:Compruébelo regularmente.  |   |

| RR  |   |
|---|---|
| mm<br>  | Marca:--<br>Especificaciones:--<br>DOT:--<br>Edad de neumático:-- |
| Inspección visual:--  |   |
| Desgaste disco freno:   No verificado |   |
| Aviso de retirada:<br>Sin noticia de retirada.  |   |
| Consejos de reparación:<br>1. Consejos:Comprobar el neumático regularmente.<br>2. Disco de freno:Compruébelo regularmente.  |   |

| Fotos de neumático  |
|---|
| <br>Sin foto |

● Gris: no verificado; ● Verde: normal; ● Amarillo: alerta, reemplazo recomendado; ● Rojo: anormal, reemplazo inmediato.